

EXPAIN® RELAX NECK AND SHOULDERS

MANUAL

- › English
- › Norsk
- › Dansk
- › Svensk
- › Suomi



EXPAIN®

Contents

- 1 Components
- 2 Introduction
- 3 Before use
- 4 Massage function
- 5 Heating function
- 6 Batteries and charging
- 7 Maintenance and storage
- 8 Technical specifications
- 9 Safety information

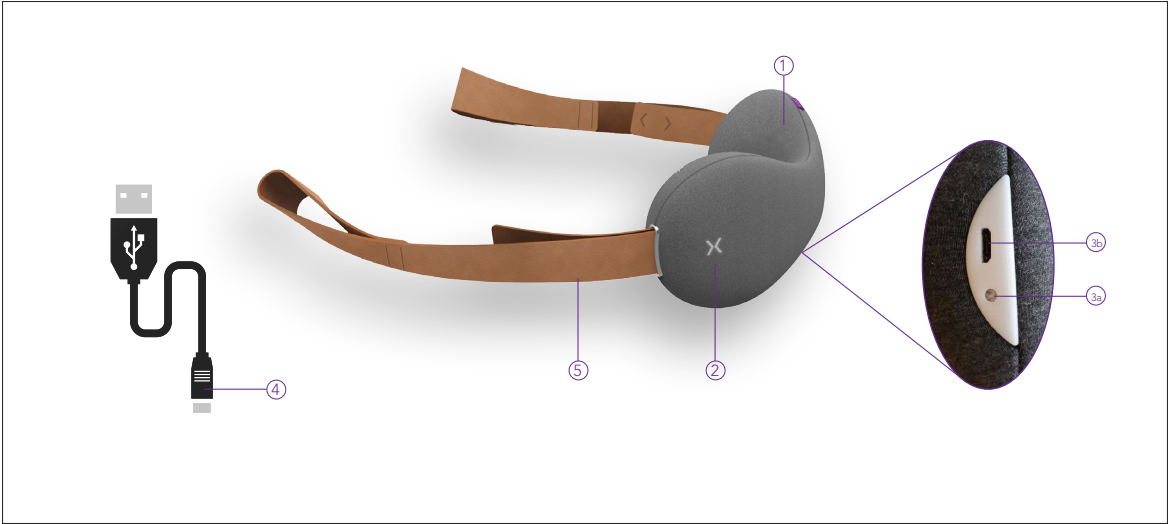
Components

PARTS

1. Neck massager
2. Button On / Off / rotation
3. User interface
 - a. LED
 - b. Micro-USB connector for charging
4. USB charge cable
5. Handle

CONTROL

Button	Function	Light
Hold for 2 seconds	On/Off	Purple
Short press	Soft massage	Purple
Short press	Hard massage	Blue
	Low battery	Red flash
	Charging	Red
	Charged	Purple



Introduction

Congratulations on your new **EXPAIN Relax Neck & Shoulders**. This is a unique and battery-powered device for the neck and shoulders. **EXPAIN Relax Neck & Shoulders** has hard and soft massage and active heat. This innovative device is safe to use, medication free, easy to use, discreet in the couch, comfortable - and above all, it gives you the opportunity to live an active life.

Before Use

EXPAIN Relax Neck & Shoulders is designed for personal use. Read the instructions and safety precautions

before use.

You can use **EXPAIN Relax Neck & Shoulders** on battery or with a cable to the wall. Charge the device for 2 hours before the first time you start using it. Place the transformer plug in the socket. Insert the USB cable in the transformer plug, and then insert it in the **EXPAIN Relax Neck & Shoulders**-USB connector. The indicator light on the main unit lights red during charging, and purple when it is fully charged. The device is fully charged after 2 hours (2100 mAh).

Massage Function

EXPAIN Relax Neck & Shoulders consists of 4 innovative massage heads which can rotate in two directions. By rotating in one direction, the massage heads give soft massage. By rotating in the other direction the massage heads give hard massage.

1. Turn on the massage by holding the on / off button for 2 seconds.
2. Place the neck massager behind the neck or shoulders or where your muscle pain is.
3. The neck massager is now running a 15 minute massage program with active heating.
4. You can change the direction by a short press on the on/off button. The massage changes from hard to soft or soft to hard. Hard and soft massage is indicated by blue or purple light respectively.
5. If the massage stops, you may need to charge the battery or

- start the massage program again.
6. To stop the massage, hold the button for 2 seconds.
 7. **EXPAIN Relax Neck & Shoulders** has a flexible joint in the middle that allows the angle between the massage heads to be varied between 90° and 180°, therefore you can massage both the neck, shoulders, thighs and arms in many ways.

Heating function

Heat function is always on so **EXPAIN Relax Neck & Shoulders** provides for good blood circulation and is similar in feeling to a manual massage.

Battery and charging

Expain Relax Neck & Shoulders is recharged with the included USB charge cable and transformer.

The device has a battery life of about 1 hour during normal use. The device shows a low battery with red flashes. Use the unit for charging and charge it completely before removing the plug. You can use **EXPAIN Relax Neck & Shoulders** with a cord.

During charging **EXPAIN Relax Neck & Shoulders** lights red. When the device is fully charged the light is purple, and it is ready for cordless use again.

Maintenance and Storage

Clean the device with a dry or slightly damp cloth. The device is best kept in a sofa or comfortable chair. Make sure the device does not get wet. The device should be transported, stored and operated at a temperature between 0 ° C and 40 ° C, at a relative humidity between 30% and 85% and an atmospheric pressure between 500 and 1060 hPa. If the device is not working properly, stop all use and seek support on www.expain.com

Technical specifications	
Number of massage heads	4
Technology in use	Sensotouch Adaptive Massage, IR-heat
Power	2100mAh LiPo rechargeable battery or cable
Size (DxWxH)	11x24x10cm
Weight	0,8 kg
Safety standards	EN 60335, UN38.3, RoHS, REACH
Made in	China

Safety Information

Areas of use

For use on the neck, shoulders,
thighs and arms

Safety Precautions

Do not use this product if you have open wounds or very sensitive skin that cannot tolerate massage. Do not use this product if you have a back who cannot tolerate normal, manual massage.

Warning!

Do not use the device elsewhere on the body other than those places specified in this manual.



Expain AS
Karl Johans gate 13
0154 Oslo, Norway
www.expain.com

Support:
www.expain.com
+47 484 45 045

EXPAIN® RELAX NECK AND SHOULDERS

BRUKERMANUAL

- › English
- › Norsk
- › Dansk
- › Svensk
- › Suomi



EXPAIN®

Innhold

- 1 Komponenter
- 2 Introduksjon
- 3 Før bruk
- 4 Massasjefunksjon
- 5 Varmefunksjon
- 6 Batterier og opplading
- 7 Vedlikehold og oppbevaring
- 8 Tekniske spesifikasjoner
- 9 Sikkerhetsinformasjon

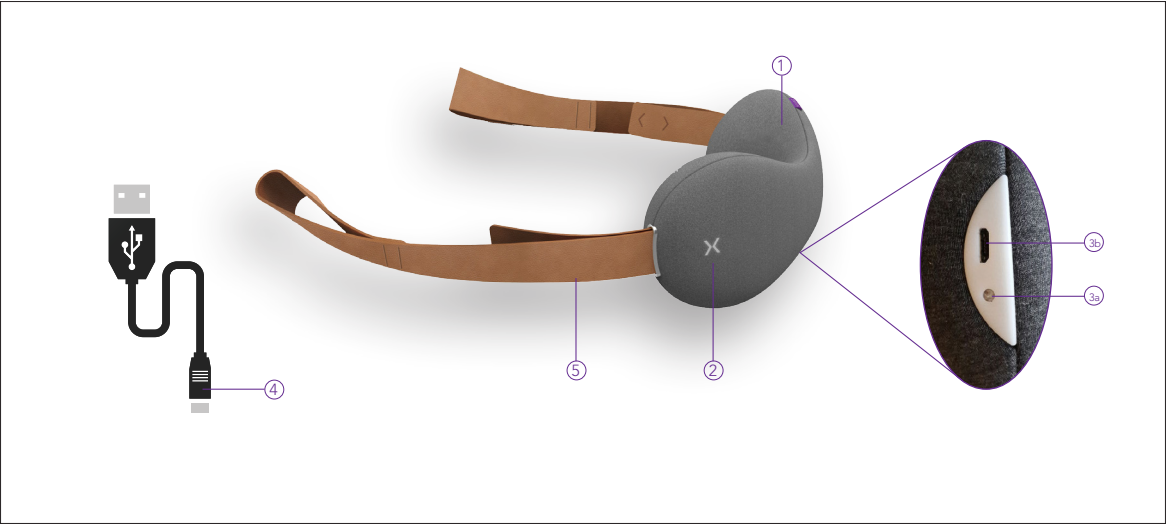
Komponenter

DELER

1. Nakkemasserer
2. Knapp av/på/rotasjon
3. Brukergrensesnitt
 - a. LED
 - b. Micro-USB kontakt for lading
4. UBS ladekabel
5. Håndtak

STYRING

Knapp	Funksjon	Lys
Hold inne 2 sekunder	Av/på	Lilla
Kort trykk	Myk massasje	Lilla
Kort trykk	Hard massasje	Blå
	Lavt batteri	Rødt blink
	Lader	Rød
	Fulladet	Lilla



Introduksjon

Gratulerer med din nye **EXPAIN Relax Neck & Shoulders**. Dette er en unik og batteridrevet enhet til nakke og skuldre. **EXPAIN Relax Neck & Shoulders** har hard og myk massasje og aktiv varme.

Denne innovative enheten er sikker, medisinfri, lett å bruke, diskret i sofaen, behagelig – og frem for alt gir den deg mulighet til å leve et aktivt liv.

Før bruk

EXPAIN Relax Neck & Shoulders er utviklet for personlig bruk. Les bruksanvisningen og sikkerhetsinformasjonen nøye før bruk.

Du kan bruke **EXPAIN Relax Neck & Shoulders** på batteri eller med ledning til veggen. Lad enheten fullt første gang du tar den i bruk i 2 timer. Plasser transformator kontakten i stikkkontakten. Sett inn USB-kabelen først i transformator kontakten, deretter i **EXPAIN Relax Neck & Shoulders**-USB kontakten. Indikatorlyset på hovedenheten lyser rødt under oppladingen, og lilla når den er ferdigladet. Enheten er fulladet etter 2 timer (2100 mAh).

Massasjefunksjon

EXPAIN Relax Neck & Shoulders består av 4 innovative massasjeoder som kan rotere begge veier. Ved rotasjon en vei gir massasjeodene myk massasje, ved rotasjon den andre veien gir massasjeodene hard massasje.

1. Slå på massasjen ved å holde av/på-knappen inne i 2 sekunder.
2. Plasser nakkemassereren bak nakken eller skuldrene dine der dine muskelsmerter er.
3. Nakkemassereren kjører nå et 15 minutters massasjeprogram med aktiv varme.
4. Du kan endre rotasjonsretning ved et kort trykk på av/på knappen. Massasjen bytter da fra hard til myk, eller myk til hard. Hard og myk massasje blir indikert med hhv blått eller lilla lys.
5. Dersom massasjen stopper, kan det

- hende at du må lade batteriet, eller starte massasjeprogrammet på nytt.
6. For å stoppe massasjen holder du knappen inne i 2 sekunder.
 7. **EXPAIN Relax Neck & Shoulders** har et bøybart ledd i midten, som gjør at vinkelen mellom massasjehodene kan varieres mellom 90° og 180°. Derfor kan du masserer både nakke, skuldre, lår og armer på mange måter.

Varmefunksjon

Varmefunksjonen er alltid på slik at **EXPAIN Relax Neck & Shoulders** gir god blodsirkulasjon og føles som manuell massasje.

Batteri og opplading

EXPAIN Relax Neck & Shoulders lades med medfølgende USB-ladekabel og transformator.

Enheden har en batterilevetid på ca 1 time ved normal bruk. Enheden varsler lavt batterinivå med røde blink. Sett da enheten til lading og lad den helt opp før du tar ut pluggen. Du kan bruke **EXPAIN Relax Neck & Shoulders** med ledningen i.

Ved lading lyser **EXPAIN Relax Neck & Shoulders** rødt. Når enheten er fulladet skifter lyset til lilla, og den er klar til bruk igjen.

Vedlikehold og oppbevaring

Rengjør enheten med en tørr eller lett fuktet klut.

Enheden oppbevares best i sofa eller godstol. Sørg for at enheten ikke blir våt. Enheten bør transporteres, oppbevares og betjenes ved temperatur mellom 0°C og 40°C, i en relativ fuktighet mellom 30% og 85% og med en atmosfærisk trykkbegrensning på 500-1060 hPa. Hvis enheten ikke fungerer korrekt, stopp all bruk og oppsøk support på www.expain.com

Tekniske spesifikasjoner	
Antall massasjehoder	4
Teknologi i bruk	Sensotouch Adaptive Massage, IR-heat
Strømforsyning	2100 mAh LiPo oppladbart batteri, eller kabel
Størrelse (DxBxH)	11x24x10cm
Vekt	0,8 kg
Sikkerhetsstandarder	EN 60335, UN38.3, RoHS, REACH
Sikkerhet	Testet av Intertek
Produsert i	Kina

Sikkerhetsinfo

Bruksområder

For bruk til nakke og skuldre, lår og armer

Sikkerhetsforskrifter

Ikke benytt dette produktet hvis du har åpne sår eller meget sensitiv hud som ikke tåler massasje. Ikke benytt dette produktet dersom du har en rygg som ikke tåler normal, manuell massasje.

Advarsel!

Ikke bruk enheten på andre steder på kroppen enn angitt i denne bruksanvisningen.



Expain AS
Karl Johans gate 13
0154 Oslo, Norway
www.expain.com

Support:
www.expain.com
+47 484 45 045

EXPAIN® RELAX NECK AND SHOULDERS

MANUAL

- › English
- › Norsk
- › Dansk
- › Svensk
- › Suomi



EXPAIN®

Indhold

- 1 Komponenter
- 2 Indledning
- 3 Før brug
- 4 Massage Funktion
- 5 Varme funktion
- 6 Batterier og opladning
- 7 Vedligeholdelse og opbevaring
- 8 Tekniske specifikationer
- 9 Sikkerhedsoplysninger

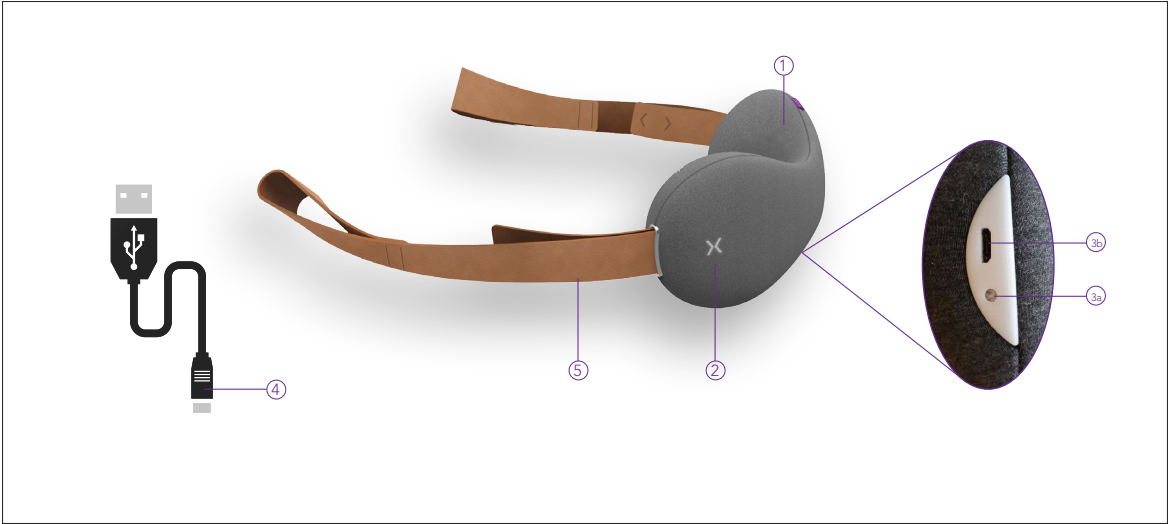
Komponenter

DELE

1. Nakkemasserer
2. Knap on / off / rotation
3. Brugergænseflade
 - a. LED
 - b. Micro-USB-stik til opladning
4. UBS Charge Cable
5. Håndtag

KONTROL

Knap	Funktion	Lys
Hold i 2 sekunder	På/Off	Lilla
Kort tryk	Blød massage	Lilla
Kort tryk	Hard massage	Blå
	Lavt batteri	Rød blink
	Opladning	Rød
	Opladet	Lilla



Introduktion

Tillykke med din nye **EXPAIN Relax Neck & Shoulders**. Dette er en enestående og batteridrevet enhed til nakke og skuldre. **EXPAIN Relax Neck & Shoulders** har hård og blød massage og aktiv varme. Denne innovative enhed er sikker, uden medicin, let at bruge, diskret i sofaen, komfortabel - og frem for alt giver den dig mulighed for at leve et aktivt liv.

Inden brug

EXPAIN Relax Neck & Shoulders er designet til personlig brug. Læs

vejledningen og sikkerhedsforanstaltninger inden brug.

Du kan bruge **EXPAIN Relax Neck & Shoulders** på batteri eller med ledning til væggen. Oplad din enhed helt inden brug. Placér transformerstikket i stikkontakten. Sæt USB-kablet i transformeren, sæt så **EXPAIN Relax Neck & Shoulders** i USB-stikket. Indikatorlampen på hovedenheden lyser rødt under opladning, og lilla, når det er fuldt opladet. Enheden er fuldt opladet etter 2 timer (2100 mAh).

Massage funktion

EXPAINs Relax Neck & Shoulders består af 4 nyskabende massage hoveder der kan rotere begge veje. Ved at dreje den ene vej giver massagehovederne blød massage ved at dreje den anden vej giver massagehovederne hård massage.

1. Tænd for massagen ved at holde tænd / sluk-knappen inde i 2 sekunder.
2. Placér massagepuden bag nakken eller skuldre, hvor dine muskelsmerter er.
3. Nakke massagen kører nu i et 15 minutters massage program med aktiv opvarmning.
4. Du kan ændre retning ved at trykke kortvarigt på tænd / sluk-knappen. Massagen ændrer sig fra hård til blød eller blød til hård. Hård og blød massage er angivet med henholdsvis blå eller lilla lys.

5. Hvis massagen standser, kan det være nødvendigt at oplade batteriet eller starte massageprogrammet forfra.
6. Hold knappen i 2 sekunder for at stoppe massagen.
7. **EXPAIN Relax Neck & Shoulders** har et bøjeligt led i midten der tillader at variere vinklen mellem massagehovederne mellem 90° og 180°. Både nakke, skuldre, lår og arme kan derfor få massage på mange måder.

Varme funktion

Varfefunktionen er altid på så **EXPAIN Relax Neck & Shoulders** giver god blodcirkulation og føles som manuel massage. Batteri og opladning **EXPAIN Relax Neck & Shoulders** genoplades med inkluderet USB kabel og transformator.

Enheden har en batterilevetid på ca. 1 time ved normal brug. Enheden underretter lavt batteri med røde blink. Sæt enheden til opladning og oplad det helt, før du tager stikket ud. Du kan bruge **EXPAIN Relax Neck & Shoulders** med ledning. Under opladning lyser **EXPAIN Relax Neck & Shoulders** rødt. Når enheden er fuldt opladet bliver lyset lilla, og den er igen klar til brug på batteri.

Vedligeholdelse og opbevaring
Rengør enheden med en tør eller let fugtig klud. Enheden holdes bedst i en sofa eller

komfortabel stol. Kontroller, at enheden ikke bliver våd. Enheden skal transporteres, opbevares og anvendes ved en temperatur mellem 0 ° C og 40 ° C ved en relativ luftfugtighed mellem 30% og 85% og et atmosfærisk tryk mellem 500 hPa og 1060 hPa. Hvis enheden ikke fungerer korrekt, skal du stoppe alt brug og søge støtte på www.expain.com

Tekniske specifikationer	
Antal massagehoveder	4
Teknologi i brug	Sensotouch Adaptive Massage, IR-heat
Power	2100mAh LiPo rechargeable battery or cable
Størrelse (DxWxH)	11x24x10cm
Vægt	0,8 kg
Sikkerhedsstandarder	EN 60335, UN38.3, RoHS, REACH
Produceret i	Kina

Sikkerheds info

Anvendelse

Til anvendelse i nakke og skuldre,
lår og arme

Oplysninger om sikkerhed

Brug ikke dette produkt, hvis du har åbne sår eller meget følsom hud, der ikke kan tåle massage. Brug ikke dette produkt, hvis du har muskler der ikke kan tåle normal, manuel massage.

Advarsel!

Brug ikke apparatet på andre steder på kroppen end dem der er specificeret i denne manual.



Expain AS
Karl Johans gate 13
0154 Oslo, Norway
www.expain.com

Support:
www.expain.com
+47 484 45 045

EXPAIN® RELAX NECK AND SHOULDERS

MANUAL

- › English
- › Norsk
- › Dansk
- › Svensk
- › Suomi



EXPAIN®

Innehåll

- 1 Komponenter
- 2 Inledning
- 3 Före användning
- 4 Massagefunktion
- 5 Värmefunktion
- 6 Batterier och laddning
- 7 Underhåll och förvaring
- 8 Tekniska specifikationer
- 9 Säkerhetsinformation

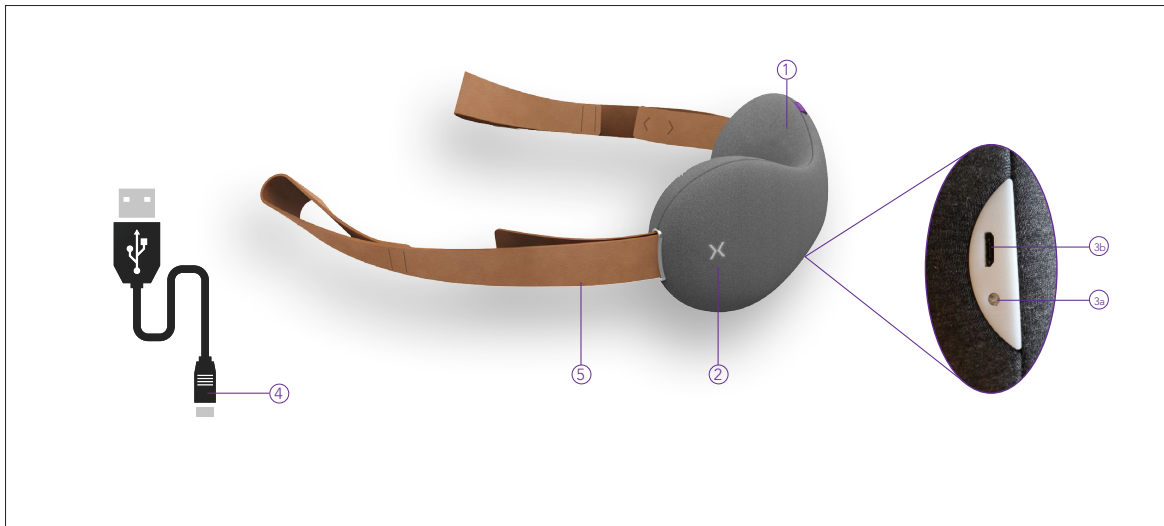
Komponenter

DELAR

1. Nackmasserare
2. Knapp av / på / rotation
3. Användargränssnitt
 - a. LED
 - b. Micro-USB-kontakt för laddning
4. USB Laddning kabel
5. Handtag

STYRNING

Knapp	Funktion	Ljus
Intryckt i 2 sekunder	På/Off	Lila
Kort tryck	Mjuk massage	Lila
Kort tryck	Hård massage	Blå
	Svagt batteri	Röd blink
	Laddning	Röd
	Laddad	Lila



Inledning

Grattis till din nya EXPAIN Relax Neck & Shoulders. Detta är en unik och batteridrivnen enhet till nacke och axlar.

EXPAIN Relax Neck & Shoulders har hård och mjuk massage och aktiv värme.

Denna innovativa anordning är säker, utan läkemedel, lätt att använda, diskret i soffan, bekväm - och framför allt ger den dig möjlighet att leva ett aktivt liv.

Före användning **EXPAIN Relax Neck & Shoulders** är avsedd för personligt bruk. Läs instruktionerna och säkerhetsföreskrifterna före användning.

Du kan använda **EXPAIN Relax Neck & Shoulders** på batteri eller sladd till väggen. Ladda enheten fullt innan du börjar använda enheten för första gånge. Placera transformatorn i stickkontakten. Sätt i USB-kabeln, först i transformator kontakten, sedan i **EXPAIN Relax Neck & Shoulders**-USB-kontakt. Lampan på huvudenheten lyser rött under laddning, och lila när det är fulladdat. Enheten är fulladdad etter 2 timmar (2100 mAh).

Massage Funktion

EXPAIN Relax Neck & Shoulders inkluderar 4 innovativa massagehuvuden som kan rotera i båda riktningarna. Genom att rotera en riktning ger massagehuvuden mjuk massage. Genom att rotera åt det andra hållet ger massagehuvuden hård massage.

1. Slå på massagen genom att hålla på / av-knappen i 2 sekunder.
2. Placera massageenheten bakom nacken eller skuldrorna där din muskelsmärta är.
3. Massageenheten kör nu ett 15 minuters massageprogram med aktiv uppvärmning.
4. Du kan ändra riktning genom att trycka på on / off-knappen. Massagen ändras då från hård till mjuk eller mjuk till hård. Hård och mjuk massage indikeras med blå eller lila ljus.
5. Om massagen stoppas,

- kan batteriet behöva laddas eller starta massageprogrammet på nytt.
6. Håll knappen on / off itryckt i 2 sekunder för att stoppa massagen.
7. **EXPAIN Relax Neck & Shoulders** har ett böjbart ledd i mitten som tillåter att vinkeln mellan massagehuvudena kan varieras mellan 90° och 180°. Därför kan du massera både nacke, axlar, lår och armar på många sätt.

Värmefunktion

Värmefunktionen är alltid på vilket för att **EXPAIN Relax Neck & Shoulders** bidrar till god blodcirkulation och känns som manuell massage.

Batteri och laddning

EXPAIN Relax Neck & Shoulders laddas med medföljande USB-laddningskabel och transformator. Anordningen har en batterilivslängd på ca 1 timme vid normal användning. Enheten meddelar svagt batteri med röda blink. Sätt enheten för laddning och ladda den helt innan du tar ut kontakten. Du kan använda **EXPAIN Relax Neck & Shoulders** med sladd. Under laddning ljusar **EXPAIN Relax Neck & Shoulders** rött. När enheten är fulladdad ersätts ljuset med lila, och det är klar att användas på batteri igen.

Underhåll och förvaring

Rengör enheten med en torr eller lätt fuktad

trasa. Enheten hålls bäst i en soffa eller bekväm stol. Kontrollera att enheten inte blir våt. Anordningen skall transporteras, lagras och drivas vid en temperatur mellan 0 ° C och 40 ° C, vid en relativ fuktighet mellan 30% och 85% och ett atmosfärstryck mellan 500 och 1060 hPa. Om enheten inte fungerar som den ska, stoppa all användning och sök stöd på www.expain.com

Tekniska specifikationer	
Antal massagehuvuden	4
Teknik som används	Sensotouch Adaptive Massage, IR-värme
Ström	2100mAh LiPo batteri eller kabel
Storlek (DxWxH)	11x24x10cm
Vikt	0,8 kg
Säkerhetsstandarder	EN 60335, UN38.3, RoHS, REACH
Producerad i	Kina

Säkerhetsinformation

För användning på nacke och axlar, lår och armar.

Säkerhetsvarningar

Använd inte denna produkt om du har öppna sår eller mycket känslig hud som inte tål massage. Använd inte denna product om din rygg inte tål normal, manuell massage.

Varning!

Använd inte enheten på andra ställen på kroppen än de som anges i denna handbok.



Expain AS
Karl Johans gate 13
0154 Oslo, Norway
www.expain.com

Support:
www.expain.com
+47 484 45 045

EXPAIN® RELAX NECK AND SHOULDERS

KÄYTTÖOPAS

- › English
- › Norsk
- › Dansk
- › Svensk
- › Suomi



EXPAIN®

Sisällys

- 1 Kokoonpano
- 2 Johdanto
- 3 Ennen käyttöä
- 4 Hierontatoiminto
- 5 Lämpötoiminto
- 6 Akut ja lataaminen
- 7 Kunnossapito ja varastointi
- 8 Tekniset tiedot
- 9 Turvallisuustietoja

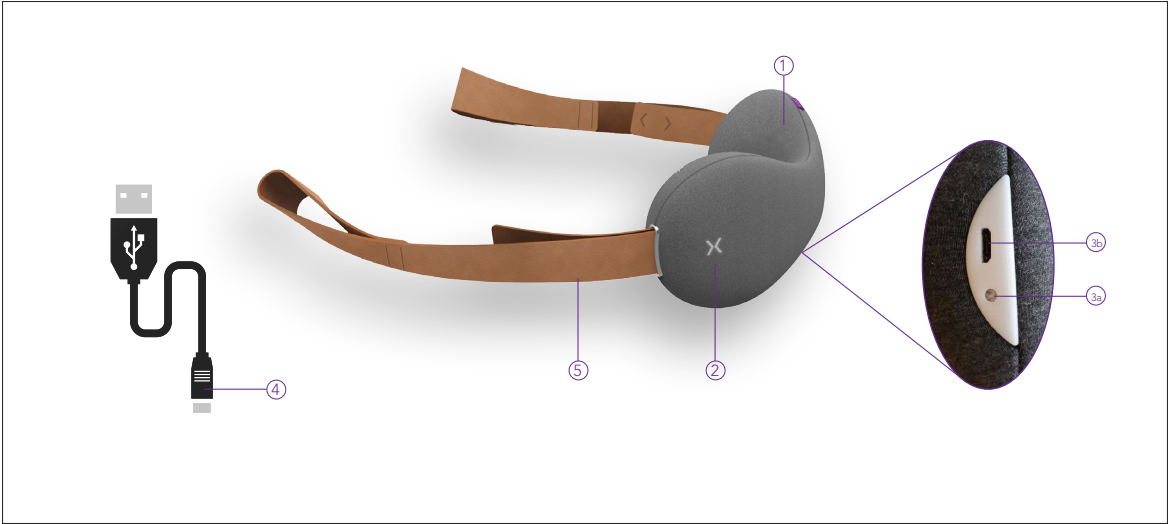
Kokoonpano

OSAT

1. Niskahieroja
2. Virtapainike
3. Liitäntäpaneeli
 - a. Merkkivalo
 - b. Micro-USB-latausliitäntä
4. USB-latauskaapeli
5. Hihna

TOIMINNOT

Painike	Toiminto	Valo
Pidä painettuna 2 sekuntia	päällä/pois	violetti
Lyhyt painallus	pehmeä hieronta	violetti
Lyhyt painallus	voimakas hieronta	sininen
	heikko akku	vilkuva punainen
	lataus	punainen
	ladattu	violetti



Johdanto

Onnitellut uuden EXPAIN Relax Neck & Shoulders -laitteen hankinnasta! Tämä on ainutlaatuinen akulla toimiva laite niskan ja hartioiden hierontaan. **EXPAIN Relax Neck & Shoulders** -laitteessa on pehmeä ja voimakas hierontatoiminto sekä aktiivinen lämpötoiminto.

Tämä uudenlainen laite on turvallinen, lääkkeetön, helppo ja mukava käyttää ja huomaamaton sohvalla – ja ennen kaikkea se antaa mahdollisuuden elää aktiivista elämää.

Ennen käyttöä

EXPAIN Relax Neck & Shoulders on tarkoitettu henkilökohtaiseen käyttöön. Lue käyttöohjeet ja varotoimenpiteet ennen käyttöä.

EXPAIN Relax Neck & Shoulders -laitetta voi käyttää akun tai verkkojohdon kanssa. Lataa laitetta kaksi tuntia ennen ensimmäistä käyttökertaa. Liitä muuntajan pistoke seinäpistorasiaan. Liitä USB-kaapeli muuntajaan ja sen jälkeen **EXPAIN Relax Neck & Shoulders** -laitteen USB-liitäntään. Laitteessa oleva merkkivalo on punainen latauksen aikana ja violetti, kun akku on ladattu täyteen. Laite latautuu täyteen noin kahdessa tunnissa (2100 mAh).

Hierontatoiminto

EXPAIN Relax Neck & Shoulders -laite sisältää neljä uudenlaista hierontapäätä, jotka pyörivät kumpaankin suuntaan. Yhteen suuntaan pyöriessä hieronta on pehmeä ja toiseen suuntaan pyöriessä hieronta on voimakasta.

1. Hieronta käynnistetään pitämällä virtapainiketta painettuna kaksi sekuntia.
2. Aseta niskahieroja niskan tai hartioiden taakse tai kohtaan, jossa lihakset ovat kipeät.
3. Niskahieroja hieroo nyt 15 minuutin ajan aktiivisen lämpötoiminnon kanssa.
4. Hierontasuuntaa voi muuttaa painamalla lyhyesti virtapainiketta. Hieronta vaihtuu voimakkaasta pehmeään tai pehmeästä voimakkaaseen. Voimakas ja pehmeä hieronta ilmaistaan sinisellä tai violetilla

merkkivalolla.

5. Jos hieronta loppuu, voi olla, että akku täytyy ladata tai hierontaohjelma täytyy käynnistää uudelleen.
6. Kun haluat lopettaa hieronnan, pidä virtapainiketta painettuna kaksi sekuntia.
7. **EXPAIN Relax Neck & Shoulders** -laitteen keskiosa on taipuisa, jonka ansiosta hierontapäiden välistä kulmaa voi säätää 90 ja 180 asteen välillä, jolloin voit hieroa sekä niskaa, hartioita, reisiä ja käsivarsia monella eri tavalla.

Lämpötoiminto

EXPAIN Relax Neck & Shoulders -laitteen lämpötoiminto on aina toiminnassa, joten se edistää verenkiertoa ja saa aikaan samanlaisen tuntemuksen kuin käsillä hieronta. **Akku ja lataaminen**
Expain Relax Neck & Shoulders -laite ladataan toimitukseen kuuluvalla USB-latauskaapelilla ja muuntajalla.

Akku kestää noin yhden tunnin normaalissa käytössä. Laite ilmoittaa heikosta akusta punaisena vilkkuvalla valolla. Lataa laite täyteen ennen kuin kytket pistokkeen irti. **EXPAIN Relax Neck & Shoulders** -laitetta voi käyttää verkkojohdon kanssa.

EXPAIN Relax Neck & Shoulders -laitteen merkkivalo palaa punaisena latauksen aikana. Kun laite on täyteen ladattu merkkivalo on violetti ja laitetta voi taas käyttää ilman verkkojohtoa.

Kunnossapito ja varastointi

Puhdista laite kuivalla tai hieman kostealla liinalla. Laitetta on suositeltavaa pitää sohvalla tai pehmeässä tuolissa. Pidä huoli siitä, että laite ei kastu. Laitetta saa kuljettaa, varastoida ja käyttää lämpötilan ollessa 0–40 °C, suhteellisen ilmankosteuden ollessa 30–85 % ja ilmanpaineen ollessa 500–1060 hPa. Jos laite ei toimi kunnolla, lopeta käyttö ja katso ohjeita osoitteesta www.expain.com

Tekniset tiedot	
Hierontapäiden lukumäärä	4
Teknologia	Mukautuva Sensotouch-hieronta, infrapunalämpö
Virtalähde	Ladattava LiPo-akku (2 000 mAh) tai verkkojohto
Koko (SxLxK)	11 x 24 x 10 cm
Paino	0,8 kg
Turvallisuusstandardit	EN 60335, UN38.3, RoHS, REACH
Valmistusmaa	Kiina

Turvallisuustietoja

Käyttökohteet:

Käytetään niskan, hartioiden, reisien ja käsivarsien kohdalla.

Varotoimenpiteitä

Älä käytä tätä laitetta, jos sinulla on avohaavoja tai erittäin herkkä iho, joka ei kestä hieromista. Älä käytä tätä laitetta, jos selkäsi ei kestä tavallista käsillä hieromista.

Varoitus!

Älä käytä laitetta muissa kohdissa kehoa kuin mitä näissä ohjeissa on mainittu.



Expain AS
Karl Johans gate 13
0154 Oslo, Norja
www.expain.com

Tukipalvelu:
www.expain.com
+47 484 45 045